


## КАК ЗАРЕГИСТРИРОВАТЬСЯ НА ЕДИНОМ ПОРТАЛЕ ГОСУДАРСТВЕННЫХ И МУНИЦИПАЛЬНЫХ УСЛУГ?


На сайте **GOSUSLUGI.RU** зарегистрируйте Личный кабинет, нажав на кнопку **«Регистрация»**. Для регистрации на Едином портале потребуется:



Паспорт  
гражданина  
Российской  
Федерации



Страховое  
свидетельство  
государственного  
пенсионного  
страхования (СНИЛС)




Мобильный телефон,  
номер которого ранее  
не использовался при  
регистрации на  
Едином портале

или



адрес электронной почты,  
который также ранее  
не использовался при  
регистрации на  
Едином портале



Заполните профиль в личном кабинете: фамилия, имя, отчество, пол, СНИЛС, паспортные данные и нажмите кнопку **«Продолжить»**.



Подтвердите свою личность в любом районном отделе муниципального Многофункционального центра предоставления государственных и муниципальных услуг:



**Ленинский район:**  
ул. Радищева, 61



**Октябрьский район:**  
ул. Мичурина, 207,  
ул. Реактивная, 35



**Чкаловский район:**  
ул. Белинского, 206



**Кировский район:**  
ул. Библиотечная, 45



**Орджоникидзевский район:**  
ул. Краснофлотцев, 15



**Железнодорожный район:**  
ул. Черепанова, 28б



**Верх-Исетский район:**  
ул. Токарей, 26



В Личном кабинете выберите ваше местоположение: «город Екатеринбург», после чего вы сможете просматривать информацию об услугах Администрации города Екатеринбурга и получать услуги в электронном виде.

### Популярные услуги Администрации города Екатеринбурга в электронном виде:

- Запись детей в школу
- Прием детей в детский сад
- Предоставление путевок детям в лагеря
- Предоставление информации о порядке предоставления жилищно-коммунальных услуг
- Предоставление сведений из реестра муниципального имущества